


PERSONERÍA DE BUCARAMANGA
 EJECUCION PRESUPUESTAL DE GASTOS
 A 31 DE ENERO DE 2021

RUBRO PRESUPUESTAL	NOMBRE RUBRO	FUENTES FINANCIACION	PRESUPUESTO INICIAL	ADICIONES	REDUCCIONES	CREDITOS	CONTRACRE DITOS	PREPUESTO DEFINITIVO	TOTAL CUP	TOTAL REGISTRO	TOTAL OBLIGADO	TOTAL PAGO	SALDO POR COMPROMETER	SALDO POR PAGAR	% DE EJECUCIÓN
2	Gastos	01--ICLD	5.174.713.750	0	0	123.000.000	123.000.000	5.174.713.750	1.450.908.987	1.450.908.987	209.885.104	137.409.275	3.723.804.763	72.475.829	28%
2.1	Funcionamiento	01--ICLD	5.174.713.750	0	0	123.000.000	123.000.000	5.174.713.750	1.450.908.987	1.450.908.987	209.885.104	137.409.275	3.723.804.763	72.475.829	28%
2.1.1	Gastos de personal	01--ICLD	2.969.873.750	0	0	0	0	2.969.873.750	175.573.437	175.573.437	175.573.437	137.409.275	2.794.300.313	38.164.162	6%
2.1.1.01	Planta de personal permanente	01--ICLD	2.969.873.750	0	0	0	0	2.969.873.750	175.573.437	175.573.437	175.573.437	137.409.275	2.794.300.313	38.164.162	6%
2.1.1.01.01	Factores constitutivos de salario	01--ICLD	2.029.580.871	0	0	0	0	2.029.580.871	128.436.637	128.436.637	128.436.637	128.436.637	1.901.144.234	0	0%
2.1.1.01.01.01	Factores salariales comunes	01--ICLD	2.029.580.871	0	0	0	0	2.029.580.871	128.436.637	128.436.637	128.436.637	128.436.637	1.901.144.234	0	0%
2.1.1.01.01.01.01	Sueldo básico	01--ICLD	1.597.235.960	0	0	0	0	1.597.235.960	120.701.841	120.701.841	120.701.841	120.701.841	1.476.534.119	0	8%
2.1.1.01.01.01.01.01	Subsidio de alimentación	01--ICLD	10.000.000	0	0	0	0	10.000.000	0	0	0	0	10.000.000	0	0%
2.1.1.01.01.01.01.01.01	Auxilio de transporte	01--ICLD	10.000.000	0	0	0	0	10.000.000	0	0	0	0	10.000.000	0	0%
2.1.1.01.01.01.01.01.01.01	Prima de servicio	01--ICLD	136.981.659	0	0	0	0	136.981.659	0	0	0	0	136.981.659	0	0%
2.1.1.01.01.01.01.01.01.01.01	Bonificación por servicios prestados	01--ICLD	46.584.856	0	0	0	0	46.584.856	5.686.126	5.686.126	5.686.126	5.686.126	40.898.730	0	12%
2.1.1.01.01.01.01.01.01.01.01.01	Prestaciones sociales	01--ICLD	228.778.396	0	0	0	0	228.778.396	2.048.670	2.048.670	2.048.670	2.048.670	226.729.726	0	1%
2.1.1.01.01.01.01.01.01.01.01.01.01	Prima de navidad	01--ICLD	154.579.997	0	0	0	0	154.579.997	0	0	0	0	154.579.997	0	0%
2.1.1.01.01.01.01.01.01.01.01.01.01.01	Prima de vacaciones	01--ICLD	74.198.399	0	0	0	0	74.198.399	2.048.670	2.048.670	2.048.670	2.048.670	72.149.729	0	3%
2.1.1.01.01.02	Contribuciones inherentes a la nómina	01--ICLD	724.988.891	0	0	0	0	724.988.891	46.624.951	46.624.951	46.624.951	8.460.789	678.363.940	38.164.162	6%
2.1.1.01.01.02.001	Aportes a la seguridad social en pensiones	01--ICLD	196.957.036	0	0	0	0	196.957.036	15.167.981	15.167.981	15,167.981	0	181.789.055	15,167.981	8%
2.1.1.01.01.02.002	Aportes a la seguridad social en salud	01--ICLD	139.721.292	0	0	0	0	139.721.292	10.744.381	10.744.381	10,744.381	0	128.976.911	10,744.381	8%
2.1.1.01.01.02.003	Aportes a cesantías	01--ICLD	185.173.247	0	0	0	0	185.173.247	8.460.789	8,460.789	8,460.789	8,460.789	176.712.458	0	5%
2.1.1.01.01.02.004	Aportes a cajas de compensación familiar	01--ICLD	88.638.826	0	0	0	0	88.638.826	5.149.700	5,149.700	5,149.700	0	83,489.126	5,149.700	6%
2.1.1.01.01.02.005	Aportes generales al sistema de riesgos laborales	01--ICLD	8.337.358	0	0	0	0	8.337.358	661.000	661,000	661,000	0	7,676.358	661,000	8%
2.1.1.01.01.02.006	Aportes al ICBF	01--ICLD	61.841.720	0	0	0	0	61,841,720	3,862,300	3,862,300	3,862,300	0	57,979,420	3,862,300	6%
2.1.1.01.01.02.007	Aportes al SENA	01--ICLD	11.079.853	0	0	0	0	11,079,853	645,000	645,000	645,000	0	10,434,853	645,000	6%
2.1.1.01.01.02.008	Aportes a la ESAP	01--ICLD	11.079.853	0	0	0	0	11,079,853	645,000	645,000	645,000	0	10,434,853	645,000	6%
2.1.1.01.01.02.009	Aportes a escuelas industriales e institutos técnicos	01--ICLD	22.159.706	0	0	0	0	22,159,706	1,288,800	1,288,800	1,288,800	0	20,870,906	1,288,800	6%
2.1.1.01.03	Remuneraciones no constitutivas de prestaciones sociales	01--ICLD	215.303.988	0	0	0	0	215,303,988	511,849	511,849	511,849	511,849	214,792,139	0	0%
2.1.1.01.03.001	Vacaciones	01--ICLD	215.303.988	0	0	0	0	215,303,988	511,849	511,849	511,849	511,849	214,792,139	0	0%
2.1.1.01.03.001.01	Indemnización por vacaciones	01--ICLD	108.824.318	0	0	0	0	108,824,318	266,774	266,774	266,774	266,774	108,557,544	0	0%
2.1.1.01.03.001.02	Bonificación especial de recreación	01--ICLD	8.873.306	0	0	0	0	9,873,306	245,075	245,075	245,075	0	97,606,364	0	0%
2.1.1.01.03.001.03	Bonificación especial de recreación	01--ICLD	8.873.306	0	0	0	0	8,873,306	245,075	245,075	245,075	0	8,628,231	0	3%
2.1.2	Adquisición de bienes y servicios	01--ICLD	2.194.840.000	0	0	123.000.000	123.000.000	2.194,840,000	1,275,335,550	1,275,335,550	34,311,667	919,504,450	34,311,667	34,311,667	58%
2.1.2.01	Materiales y suministros	01--ICLD	381.000.000	0	0	78.000.000	78.000.000	303,000,000	22,000,000	22,000,000	0	0	281,000,000	0	7%
2.1.2.01.01.003	Otros bienes transportables (excepto productos metálicos, maquinaria y equipo)	01--ICLD	293.000.000	0	0	0	0	293,000,000	0	0	0	0	293,000,000	0	0%
2.1.2.01.01.004	Productos metálicos y paquetes de software	01--ICLD	88.000.000	0	0	0	0	88,000,000	22,000,000	22,000,000	0	0	66,000,000	0	25%
2.1.2.02	Adquisición de servicios	01--ICLD	1.813.840.000	0	0	123.000.000	45.000.000	1,891,840,000	1,253,335,550	1,253,335,550	34,311,667	0	638,504,450	34,311,667	66%
2.1.2.02.006	Servicios de alojamiento; servicios de suministro de comidas y bebidas; servicios de transporte; y servicios de distribución de electricidad, gas y agua	01--ICLD	105.000.000	0	0	0	0	105,000,000	0	0	0	0	105,000,000	0	0%
2.1.2.02.007	Servicios financieros y servicios conexos; servicios inmobiliarios y servicios de leasing	01--ICLD	55.000.000	0	0	0	0	55,000,000	0	0	0	0	55,000,000	0	0%
2.1.2.02.008	Servicios prestados a las empresas y servicios de producción	01--ICLD	1.483.840.000	0	0	123.000.000	0	1,606,840,000	1,253,335,550	1,253,335,550	34,311,667	0	353,504,450	34,311,667	78%
2.1.2.02.009	Servicios para la comunidad, sociales y personales	01--ICLD	100.000.000	0	0	0	0	100,000,000	0	0	0	0	100,000,000	0	0%
2.1.2.02.010	Viajeros de los funcionarios en comisión	01--ICLD	70.000.000	0	0	0	0	70,000,000	0	0	0	0	70,000,000	0	0%
2.1.3	Transferencias corrientes	01--ICLD	10.000.000	0	0	0	0	10,000,000	0	0	0	0	10,000,000	0	0%
2.1.3.13	Sentencias y conciliaciones	01--ICLD	10.000.000	0	0	0	0	10,000,000	0	0	0	0	10,000,000	0	0%
2.1.3.13.01	Fallas nacionales	01--ICLD	10.000.000	0	0	0	0	10,000,000	0	0	0	0	10,000,000	0	0%
2.1.3.13.01.002	Conciliaciones	01--ICLD	10.000.000	0	0	0	0	10,000,000	0	0	0	0	10,000,000	0	0%


[Firma]
 DANIEL GUILLERMO ARENAS GAMBÓ
 Personero Municipal


[Firma]
 LORENA SANABRIA TARRAZONA
 Jefe Oficina Financiera



PERSONERÍA DE BUCARAMANGA
EJECUCIÓN PRESUPUESTAL DE INGRESOS
A 31 DE ENERO DE 2021

RUBRO PRESUPUESTAL	CONCEPTO	FUENTE	PRESUPUESTO INICIAL	REDUCCIONES	ADICIONES	PRESUPUESTO DEFINITIVO	RECAUDO TOTAL	%
1	INGESOS							
11	INGRESOS CORRIENTES							
111	NO TRIBUTARIOS							
1111	Transferencia del Municipio	ICLD	5.174.713.750	0	0	5.174.713.750	800.000.000	15%
	TOTAL INGRESOS	ICLD	5.174.713.750	0	0	5.174.713.750	800.000.000	15%


DANIEL GUISEPENO ARENAS GAMBOA
 Personero Municipal


LORENA SANABRIA TARAZONA
 Jefe Oficina Financiera




PERSONERIA DE BUCARAMANGA
OFICINA FINANCIERA
EJECUCION PAC ENERO 2021


RENDICION DE CUENTAS	ENTIDAD:	PERSONERIA DE BUCARAMANGA
INFORME DE EJECUCION DEL PAC	NIT No.:	804006780
	NOMBRE DEL REPRESENTANTE LEGAL:	DANIEL GUILLERMO ARENAS GAMBOA
	CIUDAD, DIRECCION Y TELEFONOS:	Carrera 11 No. 34-52 CAMI FACE II PISO 4
	VIGENCIA FISCAL:	2021

CODIGO PRESUPUESTAL	CONCEPTO	PAC DEL PERIODO RENDIDO	MODIFICACIONES		PAC DEFINITIVO PERIODO	PAC RECAUDADO	PAGOS	SALDO
			ADICION	REDUCCION				
TI	PRESUPUESTO DE INGRESOS							
TI.A.1	TRIBUTARIOS	0	0	0	0	0	0	0
TI.A.2	NO TRIBUTARIOS	5.174.713.750	0	0	5.174.713.750	800.000.000	0	4.374.713.750
TI.B	RECURSOS DE CAPITAL	0	0	0	0	0	0	0
	TOTAL INGRESOS VIGENCIA	5.174.713.750	0	0	5.174.713.750	800.000.000	0	4.374.713.750
TI.B.6	RECURSOS DEL BALANCE	0	0	0	0	0	0	0
020737	DEBIDO COBRAR	0	0	0	0	0	0	0
	SALDO A RECAUDAR	5.174.713.750	0	0	5.174.713.750	800.000.000	0	4.374.713.750

CODIGO PRESUPUESTAL	CONCEPTO	PAC DEL PERIODO RENDIDO	MODIFICACIONES		PAC DEFINITIVO PERIODO	PAC RECAUDADO	PAGOS	SALDO
			ADICION	REDUCCION				
2	PRESUPUESTO DE GASTOS							
21	FUNCIONAMIENTO	5.174.713.750	0	0	5.174.713.750	0	137.409.275	5.037.304.475
24	SERVICIO DE LA DEUDA	0	0	0	0	0	0	0
23	INVERSION	0	0	0	0	0	0	0
	TOTAL PAGOS	5.174.713.750	0	0	5.174.713.750	0	137.409.275	5.037.304.475
0	RESERVAS PRESUPUESTALES	0	0	0	0	0	0	0
0	CUENTAS POR PAGAR	0	0	0	0	0	0	0
0	OTROS	0	0	0	0	0	0	0
	SALDO DISPONIBLE	5.174.713.750	0	0	5.174.713.750	0	137.409.275	5.037.304.475
	SALDO DISPONIBLE CAJA					800.000.000	137.409.275	662.590.725

OBSERVACIONES: Anexar el PAC aprobado por la vigencia.


 DANIEL GUILLERMO ARENAS GAMBOA
 Personero Municipal


 LORENA SANABRIA TARAZONA
 Jefe Oficina Financiera